

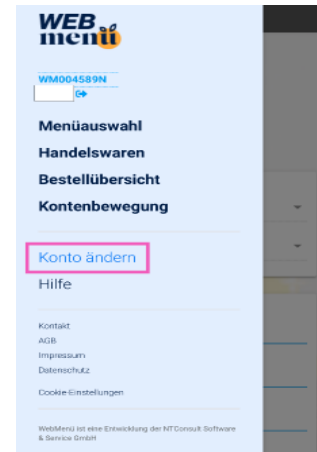
Auf vielfachen Wunsch aus der Schulgemeinschaft ist ab sofort auch beim Pausenverkauf die Bezahlung mit dem Chip möglich. Damit besteht die Möglichkeit, bargeldlos einzukaufen.

Für das Mittagessen bleibt alles wie gewohnt – hier gibt es keine Änderungen.

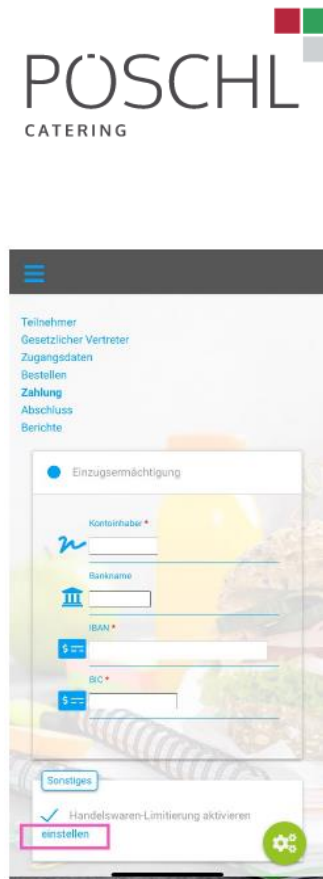
Hier ist zu sehen, wie in der WebMenü-App ein tägliches Ausgabelimit für den Chip festgelegt werden kann.



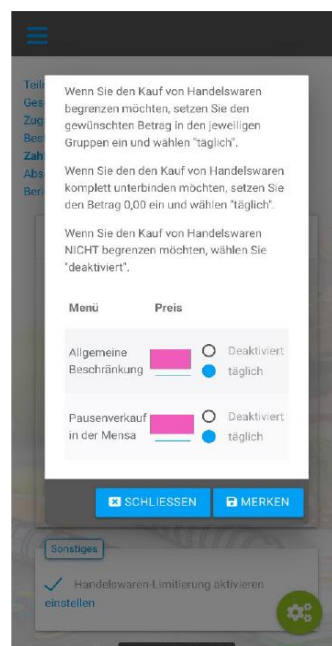
Schritt 1 Login mit Euren Zugangsdaten



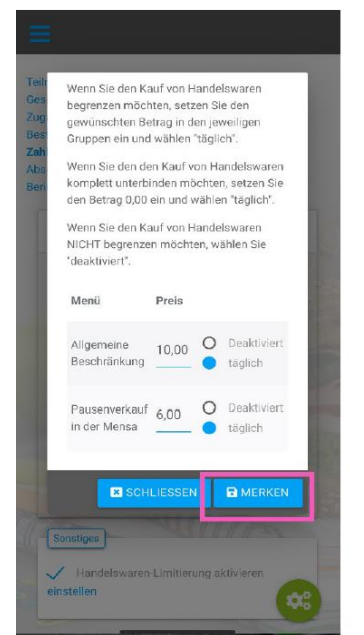
Schritt 2 Im Webmenü **KONTO ÄNDERN** auswählen



Schritt 3 Den Punkt **ZAHLUNG** auswählen und unter **SONSTIGES** auf **EINSTELLEN** gehen



Schritt 4 Bei **ALLGEMEINE BESCHRÄNKUNG** und **PAUSENVERKAUF**: Tragt denselben Betrag als tägliches Limit in beide Felder ein und aktiviert es.



Schritt 5 Anschließend mit **MERKEN** das Limit speichern

Wichtig:

- Standardwert ist **5,00 €**.
- Wenn ihr mehr, weniger oder **0,00 €** freigeben wollt, tragt den gewünschten Betrag in **beide Felder** ein.
- Das Limit gilt **nur für Snacks, Sandwiches und Getränke** – **nicht** für das Mittagessen (egal ob vorbestellt oder spontan).